


СОГЛАСОВАНО

УТВЕРЖДАЮ

Начальник отдела исполнения бюджета управления  
экономического планирования и исполнения бюджета  
Департамента образования Администрации городского  
округа Самара

(наименование должности уполномоченного лица)



(подпись)

О.О. Ваваева

(расшифровка подписи)



Директор МБОУ Росток г.о. Самара


(наименование должности уполномоченного лица)



(подпись)

И.Г. Прокопенко

(расшифровка подписи)



План финансово-хозяйственной деятельности на 2023 год  
и плановый период 2024 -2025 годов

от " 27 " марта 20 23 г.<sup>2</sup>

Орган, осуществляющий

функции и полномочия учредителя

Департамент образования Администрации городского округа Самара

Учреждение

муниципальное бюджетное общеобразовательное учреждение «Начальная школа –  
детский сад «Росток» городского округа Самара

Адрес фактического местонахождения

443048, г. Самара, ул. Батайская, д. 17

Единица измерения: руб.

Дата  
по Сводному реестру  
глава по БК  
по Сводному реестру

Коды

906  
363P6031

ИНН 6313012020

КПП 631301001

по ОКЕИ 383

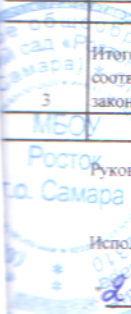
## Раздел I. Поступления и выплаты

Наименование показателя	Код строки	Код по бюджетной классификации	Аналитический код	Тип средств	Сумма			
					на 20 23 г.	на 20 24 г.	на 20 25 г.	за предложенный плановый период
					текущий финансовый год	первый год планового периода	второй год планового периода	
1	2	3	4	5	6	7	8	9
Остаток средств на начало текущего финансового года	0001	x	x	x	1 190 409.91	x	x	x
Остаток средств на конец текущего финансового года	0002	x	x	x	x	x	x	x
<b>Доходы, всего:</b>	<b>1000</b>	<b>x</b>	<b>x</b>	<b>x</b>	<b>30 518 782.00</b>	<b>12 732 796.00</b>	<b>12 528 080.00</b>	<b>x</b>
в том числе:								
доходы от собственности (сдача в аренду муниципального недвижимого имущества и прочее)	1100	120	0000000000120	x		✓	✓	x
доходы от оказания услуг, работ, компенсации затрат учреждений	1210	130	0000000000130	x				x
субсидии на финансовое обеспечение выполнения муниципального задания за счет средств бюджета	1210	130	0000000000130	x	26 990 201.00	11 076 596.00	11 028 080.00	x
доходы от штрафов, пеней, иных сумм принудительного изъятия	1300	140	0000000000140	x				x
безвозмездные денежные поступления	1400	150	0000000000150	x				x
прочие доходы, всего	1500	150	0000000000150	x	3 528 581.00	1 656 200.00	1 500 000.00	x
в том числе:								
целевые субсидии	1510	150	0000000000150	x	2 028 581.00	156 200.00		x
присмотр и уход	1520	150	0000000000150	x	1 100 000.00	1 100 000.00	1 100 000.00	x
добровольные пожертвования	1530	150	0000000000150	x	400 000.00	400 000.00	400 000.00	x
<b>Расходы, всего</b>	<b>2000</b>	<b>x</b>	<b>x</b>	<b>x</b>	<b>31 709 191.91</b>	<b>12 732 796.00</b>	<b>12 528 080.00</b>	<b>x</b>
в том числе:								
на выплаты персоналу, всего	2100	x	x	x	24 268 228.11	6 747 567.00	6 542 851.00	x
в том числе:								
оплата труда	2110	111	211	01.04.48	18 506 018.00	5 169 376.00	5 012 614.00	x
пособия за первые три дня временной нетрудоспособности	2120	111	266	01.05.13	166 825.46	20 600.00	20 000.00	x
социальные пособия и компенсации	2120	112	266	01.05.12				x
начисления на выплаты по оплате труда работников	2140	119	213	01.04.50	5 595 384.65	1 557 591.00	1 510 237.00	x
социальные и иные выплаты населению, всего	2200	300	x	x	0.00	0.00	0.00	x
из них:								
пособия, компенсации и иные социальные выплаты	2211	321	264					x
уплата налогов, сборов и иных платежей, всего	2300	850	x	x	586 492.55	549 062.00	549 062.00	x
из них:								
налог на имущество организаций и земельный налог	2310	851	291	01.04.63	579 492.55	542 062.00	542 062.00	x
иные налоги (включаемые в состав расходов) в бюджеты бюджетной системы Российской Федерации, а также государственная пошлина	2320	852	291	02.02.00	4 000.00	4 000.00	4 000.00	x

Наименование показателя	Код строки	Код по бюджетной классификации	Аналитический код	Тип средств	Сумма			
					на 20 23 г.	на 20 24 г.	на 20 25 г.	за пределами планового периода
					текущий финансовый год	первый год планового периода	второй год планового периода	
1	2	3	4	5	6	7	8	9
иные налоги (включаемые в состав расходов) в бюджеты бюджетной системы Российской Федерации, а также государственная пошлина	2330	853	291	01.04.63				x
уплата штрафов (в том числе административных), пеней, иных платежей	2330	853	292	02.02.00	3 000.00	3 000.00	3 000.00	x
уплата штрафов (в том числе административных), пеней, иных платежей	2330	853	293					x
уплата штрафов (в том числе административных), пеней, иных платежей	2330	853	295	01.04.67				x
уплата штрафов (в том числе административных), пеней, иных платежей	2330	853	296					x
уплата штрафов (в том числе административных), пеней, иных платежей	2330	853	297					x
<b>прочие выплаты (кроме выплат на закупку товаров, работ, услуг)</b>	2500	x	x	x	<b>0.00</b>	<b>0.00</b>	<b>0.00</b>	x
исполнение судебных актов и мировых соглашений по возмещению вреда, причиненного в результате деятельности учреждения	2520	831						x
<b>расходы на закупку товаров, работ, услуг, всего</b>	<b>2600</b>	<b>x</b>	<b>x</b>	<b>x</b>	<b>6 854 471.25</b>	<b>5 436 167.00</b>	<b>5 436 167.00</b>	x
<b>из них:</b>								
капитальный ремонт имущества	2630	243	225	01.04.56				x
прочую закупку товаров, работ и услуг, всего	2640	244	x	x	<b>3 679 782.04</b>	<b>2 636 167.00</b>	<b>2 636 167.00</b>	x
<b>в том числе:</b>								
услуги связи	2640	244	221	01.04.51	1 200.00			x
услуги связи	2640	244	221	02.02.00	65 000.00	65 000.00	65 000.00	x
транспортные услуги	2640	244	222	01.04.52				x
коммунальные услуги	2640	244	223	01.04.53	365 676.00	365 676.00	365 676.00	x
работы, услуги по содержанию имущества	2640	244	225	01.04.55	189 415.85	106 024.00	106 024.00	x
работы, услуги по содержанию имущества	2640	244	225	02.02.00	776 934.13	303 000.00	303 000.00	x
текущий ремонт	2640	244	225	01.04.57				x
прочие работы, услуги	2640	244	226	01.04.58	795 859.66	538 867.00	538 867.00	x
прочие работы, услуги	2640	244	226	02.02.00	450 000.00	450 000.00	450 000.00	x
программное обеспечение (з/плата, бухгалтерия, карты)	2640	244	226	01.04.88				x
программное обеспечение (прочее)	2640	244	226	01.04.89				x
страхование	2640	244	227	01.04.59				x
услуги, работы для целей капитальных вложений	2640	244	228	01.04.60	25 000.00			x
увеличение стоимости основных средств (без учета обор-я)	2640	244	310	01.04.70				x
приобретение оборудования	2640	244	310	01.04.71				x
увеличение стоимости основных средств	2640	244	310	02.02.00	300 000.00	300 000.00	300 000.00	x
увеличение стоимости лекарственных препаратов и медикаментов, применяемых в медицинских целях	2640	244	341	01.04.72	3 825.00	3 825.00	3 825.00	x
увеличение стоимости лекарственных препаратов и медикаментов, применяемых в медицинских целях	2640	244	341	02.02.00	25 000.00	25 000.00	25 000.00	x
увеличение стоимости продуктов питания	2640	244	342	01.04.73				x
увеличение стоимости горюче-смазочных материалов	2640	244	343	01.04.74				x
увеличение стоимости строительных материалов	2640	244	344	01.04.75	20 400.00	20 400.00	20 400.00	x
увеличение стоимости строительных материалов	2640	244	344	02.02.00	100 000.00	100 000.00	100 000.00	x
увеличение стоимости мягкого инвентаря	2640	244	345	01.04.76	12 750.00	12 750.00	12 750.00	x
увеличение стоимости мягкого инвентаря	2640	244	345	02.02.00	50 000.00	50 000.00	50 000.00	x
увеличение стоимости прочих материальных запасов	2640	244	346	01.04.77	193 291.00	95 625.00	95 625.00	x
увеличение стоимости прочих материальных запасов	2640	244	346	02.02.00	305 430.40	200 000.00	200 000.00	x
увеличение стоимости прочих материальных запасов однократного применения	2640	244	349	01.04.78				x
закупка энергетических ресурсов, всего	2650	247	x	x	<b>3 174 689.21</b>	<b>2 800 000.00</b>	<b>2 800 000.00</b>	x
<b>в том числе:</b>								
коммунальные услуги	2650	247	223	01.04.53	3 174 689.21	2 800 000.00	2 800 000.00	x
<b>Выплаты, уменьшающие доход, всего</b>	<b>3000</b>	<b>100</b>	<b>x</b>	<b>x</b>	<b>0.00</b>	<b>0.00</b>	<b>0.00</b>	x
<b>в том числе:</b>								
налог на прибыль	3010							x
налог на добавленную стоимость	3020							x
прочие налоги, уменьшающие доход	3030							x
<b>Прочие выплаты, всего</b>	<b>4000</b>	<b>610</b>	<b>x</b>	<b>x</b>	<b>0.00</b>	<b>0.00</b>	<b>0.00</b>	x
<b>из них:</b>								
возврат в бюджет средств субсидии	4010							x
возврат в бюджет доходов от штрафов, пеней, иных сумм принудительного изъятия	4020							x

Раздел 2. Сведения по выплатам на закупки товаров, работ, услуг <sup>11</sup>

№ п/п	Наименование показателя	Коды строк	Год начала закупки	Сумма			за пределами планового периода
				на 20 23 г. (текущий финансовый год)	на 20 24 г. (первый год планового периода)	на 20 25 г. (второй год планового периода)	
1	2	3	4	5	6	7	8
1	<b>Выплаты на закупку товаров, работ, услуг, всего</b> <sup>12</sup>	<b>26000</b>	x	6854471.25	5436167	5436167	
1.1	в том числе: по контрактам (договорам), заключенным до начала текущего финансового года без применения норм Федерального закона от 5 апреля 2013 г. № 44-ФЗ "О контрактной системе в сфере закупок товаров, работ, услуг для обеспечения государственных и муниципальных нужд" (Собрание законодательства Российской Федерации, 2013, № 14, ст. 1652; 2018, № 32, ст. 5104) (далее - Федеральный закон № 44-ФЗ) и Федерального закона от 18 июля 2011 г. № 223-ФЗ "О закупках товаров, работ, услуг отдельными видами юридических лиц" (Собрание законодательства Российской Федерации, 2011, № 30, ст. 4571; 2018, № 32, ст. 5135) (далее - Федеральный закон № 223-ФЗ) <sup>13</sup>	26100	x				
1.2	по контрактам (договорам), планируемым к заключению в соответствующем финансовом году без применения норм Федерального закона № 44-ФЗ и Федерального закона № 223-ФЗ <sup>13</sup>	26200	x				
1.3	по контрактам (договорам), заключенным до начала текущего финансового года с учетом требований Федерального закона № 44-ФЗ и Федерального закона № 223-ФЗ <sup>14</sup>	26300	x	2383190.45			
1.4	по контрактам (договорам), планиваемым к заключению в соответствующем финансовом году с учетом требований Федерального закона № 44-ФЗ и Федерального закона № 223-ФЗ <sup>14</sup>	26400	x	4471280.8	5436167	5436167	
1.4.1	в том числе: за счет субсидий, предоставляемых на финансовое обеспечение выполнения государственного (муниципального) задания	26410	x	2373918.04	3943167	3943167	
1.4.1.1	в том числе: в соответствии с Федеральным законом № 44-ФЗ	26411	x	2373918.04	3943167	3943167	
1.4.1.2	в соответствии с Федеральным законом № 223-ФЗ <sup>15</sup>	26412	x				
1.4.2	за счет субсидий, предоставляемых в соответствии с абзацем вторым пункта 1 статьи 78.1 Бюджетного кодекса	26420	x	25000			
1.4.2.1	в том числе: в соответствии с Федеральным законом № 44-ФЗ	26421	x	25000			
1.4.2.2	в соответствии с Федеральным законом № 223-ФЗ <sup>15</sup>	26422	x				
1.4.3	за счет субсидий, предоставляемых на осуществление капитальных вложений <sup>16</sup>	26430	x				
1.4.4	за счет средств обязательного медицинского страхования	26440	x				
1.4.4.1	в том числе: в соответствии с Федеральным законом № 44-ФЗ	26441	x				
1.4.4.2	в соответствии с Федеральным законом № 223-ФЗ <sup>15</sup>	26442	x				
1.4.5	за счет прочих источников финансового обеспечения	26450	x	2072362.76	1493000	1493000	
1.4.5.1	в том числе: в соответствии с Федеральным законом № 44-ФЗ	26451	x	2072362.76	1493000	1493000	
1.4.5.2	в соответствии с Федеральным законом № 223-ФЗ	26452	x				
2	Итого по контрактам, планиваемым к заключению в соответствующем финансовом году в соответствии с Федеральным законом № 44-ФЗ, по соответствующему году закупки <sup>17</sup>	26500	x	4471280.8	5436167	5436167	
	в том числе по году начала закупки:	26510	2023	4471280.8			
		26520	2024		5436167		
		26530	2025			5436167	
3	Итого по договорам, планиваемым к заключению в соответствующем финансовом году в соответствии с Федеральным законом № 223-ФЗ, по соответствующему году закупки	26600	x				
	в том числе по году начала закупки:	26610					



Руководитель финансово-экономической службы  
(подпись)

*И.Г. Пронина*  
(подпись)  
Зува Н.А.  
(подпись)

И.Г. Пронина  
(расшифровка подписи)  
Зува Н.А.  
(расшифровка подписи)

973-95-69  
телефон

Исполнитель главный бухгалтер  
должность  
27 марта 20 23 г.

<sup>11</sup> В Разделе 2 "Сведения по выплатам на закупку товаров, работ, услуг" Плана детализируются показатели выплат по расходам на закупку товаров, работ, услуг, отраженные в строке 2600 "Поступления и выплаты" Плана.  
<sup>12</sup> Плановые показатели выплат на закупку товаров, работ, услуг по строке 26000 Раздела 2 "Сведения по выплатам на закупку товаров, работ, услуг" Плана распределяются на выплаты по контрактам (договорам), заключенным (планируемым к заключению) в соответствии с гражданским законодательством Российской Федерации (строки 26100 и 26200), а также по контрактам (договорам), заключаемым в соответствии с требованиями законодательства Российской Федерации и иных нормативных правовых актов о контрактной системе в сфере закупок товаров, работ, услуг для государственных и муниципальных нужд, с детализацией указанных выплат по контрактам (договорам), заключенным до начала текущего финансового года (строка 26300) и планируемым к заключению в соответствующем финансовом году (строка 26400) и должны соответствовать показателям соответствующих граф по строке 2600 Раздела 1 "Поступления и выплаты".  
<sup>13</sup> Указывается сумма договоров (контрактов) о закупках товаров, работ, услуг, заключенных без учета требований Федерального закона № 44-ФЗ и Федерального закона № 223-ФЗ, в том числе предусмотренных указанными федеральными законами.  
<sup>14</sup> Указывается сумма закупок товаров, работ, услуг, осуществляемых в соответствии с Федеральным законом № 44-ФЗ и Федеральным законом № 223-ФЗ.  
<sup>15</sup> Государственным (муниципальным) бюджетным учреждением показатель не формируется.  
<sup>16</sup> Указывается сумма закупок товаров, работ, услуг, осуществляемых в соответствии с Федеральным законом № 44-ФЗ.  
<sup>17</sup> Плановые показатели выплат на закупку товаров, работ, услуг по строке 26500 государственного (муниципального) бюджетного учреждения должен быть не менее суммы показателей по строкам 26410, 26420, 26430, 26440 по соответствующей графе, государственного (муниципального) автономного учреждения - не менее показателя строки 26430 по соответствующей графе.

Единица измерения: руб

1. Расчет плановых показателей поступлений доходов от оказания платных услуг (работ), компенсации затрат учреждения

Наименование показателя	Код строки	Сумма, руб		
		на 2023 год (на текущий финансовый год)	на 2024 год (на первый год планового периода)	на 2025 год (на второй год планового периода)
1	2	3	4	5
Задолженность по доходам (дебиторская задолженность по доходам) на начало года	0100			
Полученные предварительные платежи (авансы) по контрактам (договорам) (кредиторская задолженность по доходам) на начало года	0200			
Доходы от оказания услуг, выполнения работ, компенсации затрат учреждения	0300	26 990 201,00	11 076 596,00	11 028 080,00
Задолженность по доходам (дебиторская задолженность по доходам) на конец года	0400			
Полученные предварительные платежи (авансы) по контрактам (договорам) (кредиторская задолженность по доходам) на конец года	0500			
Планируемые поступления доходов от оказания услуг, компенсации затрат учреждения (с: 0300 + с: 0100 - с: 0200 - с: 0400 + с: 0500)	0600	26 990 201,00	11 076 596,00	11 028 080,00

\* Формируется по статье 130 "Доходы от оказания платных услуг, компенсации затрат" аналитической группы подназначенных доходов бюджетов

1.1. Расчет доходов от оказания услуг, выполнения работ, компенсации затрат учреждения

Наименование показателя	Код строки	Объем доходов		
		на 2023 год (на текущий финансовый год)	на 2024 год (на первый год планового периода)	на 2025 год (на второй год планового периода)
1	2	3	4	5
Доход в виде платы за оказание услуг (выполнение работ) в рамках установленного муниципального задания	0100	26 990 201,00	11 076 596,00	11 028 080,00
Доход от оказания услуг, выполнения работ, реализации готовой продукции сверх установленного муниципального задания	0200	1 500 000,00	1 500 000,00	1 500 000,00
Доход от оказания услуг в рамках обязательного медицинского страхования	0300			
Доход от оказания медицинских услуг, предоставляемых женщинам в период беременности, женщинам и новорожденным в период родов и в послеродовой период	0400			
Плановые поступления от возмещения расходов по решению судов (возмещения судебных издержек)	0500			
Плановые поступления в виде прочих поступлений от компенсации затрат бюджетных и автономных учреждений	0600			
Плановые поступления в порядке возмещения расходов, понесенных в связи с эксплуатацией имущества, находящегося в оперативном управлении бюджетных и автономных учреждений	0700			
Плановые поступления от платы за предоставление информации из государственных источников (ресурсов)	0800			
<b>Итого</b>	<b>9000</b>	<b>28 490 201,00</b>	<b>12 576 596,00</b>	<b>12 528 080,00</b>



Наименование услуги (работы)	Плата (тариф) за единицу услуги (работы)			Планируемый объем оказания услуг (выполнения работ)				Общий объем планируемых поступлений, руб			
	Код строки	на 20__ год (на текущий финансовый год)	на 20__ год (на первый год планового периода)	на 20__ год (на второй год планового периода)	на 20__ год (на текущий финансовый год)	на 20__ год (на первый год планового периода)	на 20__ год (на второй год планового периода)	на 20__ год (на текущий финансовый год)	на 20__ год (на первый год планового периода)	на 20__ год (на второй год планового периода)	
1	2	3	4	5	6	7	8	9	10	11	
	0100										
	0200										
<b>Итого</b>	9000	x	x	x	x	x	x				

1.1.4. Расчет доходов от оказания медицинских услуг, предоставляемых женщинам в период беременности, женщинам и новорожденным в период родов и в послеродовой период

Наименование услуги (работы)	Код строки	Плата (тариф) за единицу услуги (работы)			Планируемый объем оказания услуг (выполнения работ)				Общий объем планируемых поступлений, руб			
		на 20__ год (на текущий финансовый год)	на 20__ год (на первый год планового периода)	на 20__ год (на второй год планового периода)	на 20__ год (на текущий финансовый год)	на 20__ год (на первый год планового периода)	на 20__ год (на второй год планового периода)	на 20__ год (на текущий финансовый год)	на 20__ год (на первый год планового периода)	на 20__ год (на второй год планового периода)		
1	2	3	4	5	6	7	8	9	10	11		
	0100											
	0200											
<b>Итого</b>	9000	x	x	x	x	x	x					

1.1.5. Расчет плановых поступлений от возмещения расходов по решению судов (возмещения судебных издержек)

Наименование показателя	Код строки	Сумма			
		на 20__ год (на текущий финансовый год)	на 20__ год (на первый год планового периода)	на 20__ год (на второй год планового периода)	на 20__ год (на второй год планового периода)
1	2	3	4	5	
	0100				
	0200				
<b>Итого</b>	9000				

1.1.6. Расчет плановых поступлений в виде прочих поступлений от компенсации затрат бюджетных и автономных учреждений

Наименование показателя	Код строки	Сумма				
		на 20__ год (на текущий финансовый год)	на 20__ год (на первый год планового периода)	на 20__ год (на второй год планового периода)	на 20__ год (на второй год планового периода)	на 20__ год (на второй год планового периода)
1	2	3	4	5		
	0100					
	0200					
<b>Итого</b>	9000					

Наименование объекта	Плата (тариф) за единицу (объект)			Планируемый объем объектов, предоставляемых в пользование			Общий объем планируемых поступлений, руб			
	Код строки	на 20__ год (на текущий финансовый год)	на 20__ год (на первый год планового периода)	на 20__ год (на второй год планового периода)	на 20__ год (на текущий финансовый год)	на 20__ год (на первый год планового периода)	на 20__ год (на второй год планового периода)	на 20__ год (на текущий финансовый год)	на 20__ год (на первый год планового периода)	на 20__ год (на второй год планового периода)
Поступления в порядке возмещения расходов, понесенных в связи с исполнением имущества, находящегося в оперативном управлении бюджетных и автономных учреждений, всего в том числе:	2	3	4	5	6	7	8	9	10	11
	0100	X	X	X	X	X	X			
Итого	9000	X	X	X	X	X	X			

1.1.8. Расчет плановых поступлений от платы за предоставление информации из государственных источников (реестров)

Наименование услуги (работы)	Плата (тариф) за единицу услуги (работы)			Планируемый объем оказания услуги (выполнения работ)			Общий объем планируемых поступлений, руб			
	Код строки	на 20__ год (на текущий финансовый год)	на 20__ год (на первый год планового периода)	на 20__ год (на второй год планового периода)	на 20__ год (на текущий финансовый год)	на 20__ год (на первый год планового периода)	на 20__ год (на второй год планового периода)	на 20__ год (на текущий финансовый год)	на 20__ год (на первый год планового периода)	на 20__ год (на второй год планового периода)
Плата за предоставление информации из государственных источников (реестров) в том числе:	2	3	4	5	6	7	8	9	10	11
	0100	X	X	X	X	X	X			
Итого	9000	X	X	X	X	X	X			

Учреждение  
Вид документа  
Единица измерения:

руб

Муниципальное бюджетное общеобразовательное учреждение "Начальная школа - детский сад "Росток" городского округа Самара

основной документ - код ОУ: 1603003000000000000002

1. Расчет объема безвозмездных денежных поступлений

Наименование показателя	Код строки	Сумма		
		на 2023 год (на текущий финансовый год)	на 2024 год (на первый год планового периода)	на 2025 год (на второй год планового периода)
Задолженность контрагентов по доходам (дебиторская задолженность по доходам) на начало года	0100	2		5
Кредиторская задолженность по доходам от безвозмездных денежных поступлений на начало года	0200			
Доходы от безвозмездных денежных поступлений	0300	1 500 000,00	1 500 000,00	1 500 000,00
Задолженность контрагентов по доходам (кредиторская задолженность по доходам) на конец года	0800			
Кредиторская задолженность по доходам от безвозмездных денежных поступлений на конец года	0900			
Планируемые поступления доходов от оказания услуг, компенсации затрат учреждения (с. 0300 + с.0100 - с.0200 - с.0400 + с.0500)	1000			
<b>Всего</b>	<b>9000</b>	<b>1 500 000,00</b>	<b>1 500 000,00</b>	<b>1 500 000,00</b>

<sup>4</sup> Формируется по статье 150 "Безвозмездные денежные поступления" аналитической группы подкласса доходов бюджетов

1.1. Расчет доходов от безвозмездных денежных поступлений

Наименование показателя	Код строки	Объем доходов		
		на 2023 год (на текущий финансовый год)	на 2024 год (на первый год планового периода)	на 2025 год (на второй год планового периода)
Трансферты, предоставляемые нацисполнительными органами и органами государственной власти, государственными финансовыми организациями	0100	2		5
Гранты в форме субсидий из федерального бюджета	0200			
Гранты в форме субсидий из бюджетов субъектов Российской Федерации и местных бюджетов	0300			
Гранты, за исключением грантов в виде субсидий	0400			
Пожертвования, приговоры и уходы	0400	1 500 000,00	1 500 000,00	1 500 000,00
Прочие безвозмездные поступления	0500	2 028 581,00	156 200,00	0,00
<b>Всего</b>	<b>9000</b>	<b>3 528 581,00</b>	<b>1 656 200,00</b>	<b>1 500 000,00</b>



1.1.1. Расчет поступлений в виде трансфертов от международных организаций

Наименование показателя	Код строки	Сумма		
		на 20__ год (на текущий финансовый год)	на 20__ год (на первый год планового периода)	на 20__ год (на второй год планового периода)
1	2	3	4	5
	0100			
	0200			
<b>Итого</b>	9000			

1.1.2. Расчет поступлений грантов в форме субсидий из федерального бюджета

Наименование показателя	Код строки	Сумма		
		на 20__ год (на текущий финансовый год)	на 20__ год (на первый год планового периода)	на 20__ год (на второй год планового периода)
1	2	3	4	5
	0100			
	0200			
<b>Итого</b>	9000			

1.1.2. Расчет поступлений грантов в форме субсидий из федерального бюджета

Наименование показателя	Код строки	Сумма		
		на 20__ год (на текущий финансовый год)	на 20__ год (на первый год планового периода)	на 20__ год (на второй год планового периода)
1	2	3	4	5
Поступления грантов в форме субсидий из бюджетов субъектов Российской Федерации, всего	0100			
в том числе:	0110			
Поступления грантов в форме субсидий из местных бюджетов, всего	0200			
в том числе:	0210			
<b>Итого</b>	9000			

1.1.4. Расчет поступлений в виде грантов, за исключением грантов в форме субсидий

Наименование показателя	Сумма				
	Код строки	на 20__ год (на текущий финансовый год)	на 20__ год (на первый год планового периода)	на 20__ год (на второй год планового периода)	на 20__ год (на второй год планового периода)
Поступления в виде грантов, за исключением грантов в форме субсидий, всего	2	3	4	5	
в том числе:	0100				
Гранты российских организаций	0101				
Гранты международных организаций	0102				
<b>Итого</b>	<b>9000</b>				

1.1.5. Расчет пожертвований

Наименование показателя	Сумма				
	Код строки	на 2023 год (на текущий финансовый год)	на 2024 год <sup>1</sup> (на первый год планового периода)	на 2025 год (на второй год планового периода)	на 2025 год (на второй год планового периода)
Пожертвования, всего	2	1 500 000,00	1 500 000,00	1 500 000,00	1 500 000,00
в том числе:	0100				
пожертвования юридических лиц	0101	1 500 000,00	1 500 000,00	1 500 000,00	1 500 000,00
пожертвования физических лиц	0102	1 500 000,00	1 500 000,00	1 500 000,00	1 500 000,00
<b>Итого</b>	<b>9000</b>	<b>1 500 000,00</b>	<b>1 500 000,00</b>	<b>1 500 000,00</b>	<b>1 500 000,00</b>

1.1.6. Расчет прочих безвозмездных поступлений

Наименование показателя	Сумма				
	Код строки	на 2023 год (на текущий финансовый год)	на 2024 год (на первый год планового периода)	на 2025 год (на второй год планового периода)	на 2025 год (на второй год планового периода)
Прочие безвозмездные поступления, всего	2	2 028 581,00	156 200,00	0,00	0,00
в том числе:	0100				
иные	0101	2 028 581,00	156 200,00	0,00	0,00
безвозмездные	0103				
<b>Итого</b>	<b>9000</b>	<b>2 028 581,00</b>	<b>156 200,00</b>	<b>0,00</b>	<b>0,00</b>

Руководитель (уполномоченное лицо) \_\_\_\_\_ Директор (должность)  
 Исполнитель \_\_\_\_\_ Главный бухгалтер (должность)

№ 27  
 дата 20 01 2024



Зуева И.А. (фамилия, инициалы)  
 Прочина И.Г. (расшифровка подписи)  
 8 846 973 05 69 (телефон)

Расчеты (обоснования) к плану финансово-хозяйственной деятельности муниципального учреждения

1. Расчеты (обоснования) выплат персоналу

Код видов расходов 111

Источник финансового обеспечения субсидии на финансовое обеспечение выполнения муниципального задания

1.1. Расчеты (обоснования) расходов на оплату труда

№ п/п	Должность, группа должностей	Установленная численность, единиц	всего	в том числе:			Ежемесячная надбавка к должностному окладу, %	Районный коэффициент	Фонд оплаты труда в год, руб. (гр. 3 x гр. 4 x (1 + гр. 8 / 100) x гр. 9 x 12)
				Среднемесячный размер оплаты труда на одного работника, руб.	по должностному окладу	по выплатам компенсационного характера			
1	2	3	4	5	6	7	8	9	10
1	Директор	1	50 855,00	44 975,00		5 880,00			610 260,00
2	Административный персонал	2	35 091,00	17 091,00		18 000,00			842 184,00
3	Педагогические работники (отделение начальной школы)	4	26 037,00	20 487,00	1 750,00	3 800,00			1 249 776,00
4	Педагогические работники (дошкольное отделение)	21	37 715,00	13 470,00	7 000,00	17 245,00			9 504 598,00
5	Прочий персонал	19	20 930,00	7 230,00	6 700,00	7 000,00			4 772 040,00
Итого:			47,00	273 881,00	X	X	X	X	16 978 858,00

**Расчеты (обоснования) к плану финансово-хозяйственной деятельности муниципального учреждения**

**1. Расчеты (обоснования) выплат персоналу**

Код видов расходов 111

Источник финансового обеспечения \_\_\_\_\_

Субсидии на иные цели

**1.1. Расчеты (обоснования) расходов на оплату труда**

№ п/п	Должность, группа должностей	Установленная численность, единиц	Среднемесячный размер оплаты труда на одного работника, руб.							Фонд оплаты труда в год, руб. (гр. 3 x гр. 4 x (1 + гр. 8 / 100) x гр. 9 x 12)
			всего	в том числе:			Ежемесячная надбавка к должностному окладу, %	Районный коэффициент		
по должностному окладу	по выплатам компенсационного характера	по выплатам стимулирующего характера		8	9	10				
1	Педагогические работники (отделение начальной школы)	2	2 015,00		2 015,00					48 360,00
2	Педагогические работники (отделение начальной школы)	2	5 000,00		5 000,00					119 600,00
3	Педагогические работники (дошкольное отделение)	22,65	5 000,00		5 000,00					1 359 200,00
Итого:		X	X	X	X	X	X	X		1 527 160,00

**1.2. Расчеты (обоснования) выплат персоналу при направлении в служебные командировки и спортсменам к месту проведения спортивных мероприятий**

Код видов расходов 112

Источник финансового обеспечения Субсидии на финансовое обеспечение выполнения муниципального задания

№ п/п	Наименование расходов	Средний размер выплаты на одного работника в день, руб.	Количество работников, чел.	Количество дней	Сумма, руб. (гр. 3 x гр. 4 x гр. 5)
1	2	3	4	5	6
1					
	Итого:	x	x	x	-

**1.3. Расчеты (обоснования) Пособия за первые три дня временной нетрудоспособности за счет средств работодателя**

Код видов расходов 111

Источник финансового обеспечения Субсидии на финансовое обеспечение выполнения муниципального задания

№ п/п	Наименование расходов	Численность работников, получающих пособие	Количество выплат в год на одного работника	Размер выплаты (пособия) в месяц, руб.	Сумма, руб. (гр. 3 x гр. 4 x гр. 5)
1	2	3	4	5	6
1	Пособия за первые три дня временной нетрудоспособности за счет средств работодателя	50	1	3031,79	151 589,46
	Итого:	x	x	x	151 589,46

**1.4. Расчеты (обоснования) выплат персоналу при направлении в служебные командировки и спортсменам к месту проведения спортивных мероприятий**

Код видов расходов 113

Источник финансового обеспечения Субсидии на финансовое обеспечение выполнения муниципального задания

№ п/п	Наименование расходов	Средний размер выплаты на одного работника в день, руб.	Количество работников, чел.	Количество дней	Сумма, руб. (гр. 3 х гр. 4 х гр. 5)
1	2	3	4	5	6
1					
	Итого:	х	х	х	-

Код видов расходов 119

Субсидии на финансовое обеспечение выполнения муниципального задания

№ п/п	Наименование государственного внебюджетного фонда	Размер базы для начисления страховых взносов, руб.	Сумма взноса, руб.
1	2	3	4
1	Страховые взносы в Пенсионный фонд Российской Федерации, всего	х	3 741 933
	в том числе:		
1.1	по ставке 22,0%	16 978 858,00	3 741 933
1.2	по ставке 10,0%		
1.3	с применением пониженных тарифов взносов в Пенсионный фонд Российской Федерации для отдельных категорий плательщиков		
2	Страховые взносы в Фонд социального страхования Российской Федерации, всего	х	526 345
	в том числе:		
2.1	обязательное социальное страхование на случай временной нетрудоспособности и в связи с материнством по ставке 2,9%	16 978 858,00	492 387
2.2	с применением ставки взносов в Фонд социального страхования Российской Федерации по ставке 0,0%		
2.3	обязательное социальное страхование от несчастных случаев на производстве и профессиональных заболеваний по ставке 0,2%	16 978 858,00	33 958
2.4	обязательное социальное страхование от несчастных случаев на производстве и профессиональных заболеваний по ставке 0,_%*		
2.5	обязательное социальное страхование от несчастных случаев на производстве и профессиональных заболеваний по ставке 0,_%*		
3	Страховые взносы в Федеральный фонд обязательного медицинского страхования, всего (по ставке 5,1%)	16 978 858,00	865 922
	Итого:	х	5 134 199,65

Удостоверение страхования тарифа, дифференцированные по классам профессионального риска, установленные Федеральным законом от 22 декабря 2004 г. № 179-ФЗ "О страховых тарифах на обязательное социальное страхование от несчастных случаев на производстве и профессиональных заболеваний на 2006 год" (Собрание законодательства Российской Федерации, 2005, № 52, ст. 5592; 2015, № 51, ст. 7233).

## 2. Расчеты (обоснование) расходов на социальные и иные выплаты населению

Код видов расходов 321

Источники финансирования Субсидии на финансовое обеспечение выполнения муниципального

№ п/п	Наименование показателя	Размер одной выплаты, руб.	Количество выплат в год	Общая сумма выплат, руб. (гр. 3 x гр. 4)
1	2	3	4	5
1			0	
	Итого:	x	x	0.00

## 3. Расчет (обоснование) расходов на уплату налогов, сборов и иных платежей

### 3.1. Расчет (обоснование) расходов на уплату налогов, сборов и иных платежей

Код видов расходов 851

Источники финансирования Субсидии на финансовое обеспечение выполнения муниципального

№ п/п	Наименование расходов	Налоговая база, руб.	Ставка налога, %	Сумма исчисленного налога, подлежащего уплате, руб. (гр. 3 x гр. 4 / 100)
1	2	3	4	5
1	Налог на землю	29 570 922.90	1.5	443 564.00
2	Налог на имущество	4 561 526.00	2.2	98 498.00
3	Экономия 2022 года			37 430.55
	Итого:		x	579 492.55

### 3.2. Расчет (обоснование) расходов на уплату налогов, сборов и иных платежей

Код видов расходов 852

Источники финансирования Субсидии на финансовое обеспечение выполнения муниципального

№ п/п	Наименование расходов	Налоговая база, руб.	Ставка налога, %	Сумма исчисленного налога, подлежащего уплате, руб. (гр. 3 x гр. 4 / 100)
1				
2				
	Итого:	3	4	5
		x	x	

**3.3. Расчет (обоснование) расходов на уплату налогов, сборов и иных платежей**

Код видов расходов 853

Источник финансового обеспечения

Субсидии на финансовое обеспечение выполнения муниципального

№ п/п	Наименование расходов	Налоговая база, руб.	Ставка налога, %	Сумма исчисленного налога, подлежащего уплате, руб. (гр. 3 x гр. 4 / 100)
1				
2				
	Итого:	3	4	5
		x	x	
				0,00
				0,00

**4. Расчет (обоснование) расходов на безвозмездные перечисления организациям**

Код видов расходов

Источник финансового обеспечения

№ п/п	Наименование показателя	Размер одной выплаты, руб.	Количество выплат в год	Общая сумма выплат, руб. (гр. 3 x гр. 4)
1				
2				
	Итого:	3	4	5
		x	x	

**5. Расчет (обоснование) прочих расходов**

(кроме расходов на закупку товаров, работ, услуг)

Код видов расходов 113

Источник финансового обеспечения

Субсидии на финансовое обеспечение выполнения муниципального

№ п/п	Наименование показателя	Размер одной выплаты, руб.	Количество выплат в год	Общая сумма выплат, руб. (гр. 3 x гр. 4)



1	2	3	4	5
		Итого:	х	х

**6. Расчет (обоснование) расходов на закупку товаров, работ, услуг**

Код видов расходов 244, 247

Источник финансового обеспечения Субсидии на финансовое обеспечение выполнения муниципального

**6.1. Расчет (обоснование) расходов на оплату услуг связи**

№ п/п	Наименование расходов	Количество номеров	Количество платежей в год	Стоимость за единицу, руб.	Сумма, руб. (гр. 3 х гр. 4 х гр. 5)
1	2	3	4	5	6
1	Абонентская плата за ЭДО	1	1	1 200.00	1 200.00
	Итого:	х	х	х	1 200.00

**6.2. Расчет (обоснование) расходов на оплату транспортных услуг**

№ п/п	Наименование расходов	Количество услуг перевозки	Цена услуги перевозки, руб.	Сумма, руб. (гр. 3 х гр. 4)
1	2	3	4	5
	Итого:			

**6.3. Расчет (обоснование) расходов на оплату коммунальных услуг**

№ п/п	Наименование показателя	Размер потребления ресурсов	Тариф (с учетом НДС), руб.	Индексация, %	Сумма, руб. (гр. 4 х гр. 5 х гр. 6)
1	2	3	4	5	6
1	Водоснабжение и водоотведение	2538/4660	41.17/23.03		265 595.65
2	Вывоз ТКО	160.88	622.07		100 080.35
	Итого по коду 244				365 676.00
3	Электроснабжение	71970	10		719 700.00
4	Теплоснабжение	605,986/202,944	2414,56/41.17		2 080 300.00
5	Экономия 2022 года				374 689.21
	Итого по коду 247				3 174 689.21
	Итого:	х	х	х	3 540 365.21

**6.4. Расчет (обоснование) расходов на оплату аренды и услуг имущества**

№ п/п	Наименование показателя	Количество	Ставка арендной платы	Стоимость с учетом НДС, руб.
1	2	4	5	6
	Итого:	x	x	

**6.5. Расчет (обоснование) расходов на оплату работ, услуг по содержанию имущества**

№ п/п	Наименование расходов	Объект	Количество работ (услуг)	Стоимость работ (услуг), руб.
1	2	3	4	5
1	Опрессовка	1	1	30 000,00
2	Измерение сопротивления изоляции	1	1	7 700,00
3	Деинсекция, дератизация	1	1	25 949,00
4	Обслуживание узлов учета тепловой энергии	1	12	36 000,00
5	Освидетельствование АПС	1	1	6 375,00
6	ТО АПС	1	12	20 880,00
7	Система передачи сигнала о пожаре на пульт «01»	1	12	30 360,00
8	Очистка системы вентиляции	1	1	15 000,00
9	Испытание пожарного водовода на водоотлачу	1	1	4 000,00
10	Прочие	1	1	3 840,00
11	Экономика 2022 года			9 311,85
	Итого:	x	x	189 415,85

**6.6. Расчет (обоснование) расходов на оплату прочих работ, услуг**

№ п/п	Наименование расходов	Количество договоров	Стоимость услуги, руб.
1	2	3	4
1	Обучение сотрудников	4	10 000,00
2	Сертификаты ЭЦП	1	10 000,00
3	Подписка на периодические издания		
4	Кнопка экстренного вызова, физическая охрана	2	169 856,00
5	Мелкосмотр	1	86 025,00

6	Инженерское обучение сотрудников	1	30 000,00
7	Организация питания воспитанников льготной категории	1	352 832,50
8	Прочие работы, услуги		93 520,00
9	Витаминизация		
10	Экономия 2022 года		43 626,16
Итого:		х	795 859,66

### 6.7. Расчет (обоснование) расходов на приобретение основных средств, материальных запасов

№ п/п	Наименование расходов	Количество	Средняя стоимость, руб.	Сумма, руб. (гр. 2 x гр. 3)
1	Мелкаменты 341	2	3	4
2	Строительные материалы 344			20 400,00
3	Мягкий инвентарь, спецодежда 345			12 750,00
4	Прочие материальные запасы 346			193 291,00
Итого:			х	230 266,00

Директор

Пронина И.Г.

Главный бухгалтер

Зуева Н.А.



**1.2. Расчеты (обоснования) выплат персоналу при направлении в служебные командировки и спортивном в месту проведения спортивных мероприятий**

Код видов расходов 112

Источник финансового обеспечения \_\_\_\_\_

**Доходы от безвозмездных денежных поступлений**

№ п/п	Наименование расходов	Средний размер выплаты на одного работника в день, руб.	Количество работников, чел.	Количество дней	Сумма, руб. (гр. 3 x гр. 4 x гр. 5)
1	2	3	4	5	6
Итого:		x	x	x	-

**1.3. Расчеты (обоснования) выплат персоналу по уходу за ребенком**

Код видов расходов \_\_\_\_\_

Источник финансового обеспечения \_\_\_\_\_

**Доходы от безвозмездных денежных поступлений**

№ п/п	Наименование расходов	Численность работников, получающих пособие	Количество выплат в год на одного работника	Размер выплаты (пособия) в месяц, руб.	Сумма, руб. (гр. 3 x гр. 4 x гр. 5)
1	2	3	4	5	6
Итого:		x	x	x	-

**1.4. Расчеты (обоснования) страховых взносов на обязательное страхование в Пенсионный фонд Российской Федерации, в Фонд социального страхования Российской Федерации, в Федеральный фонд обязательного медицинского страхования**

Код видов расходов 119

Источник финансового обеспечения \_\_\_\_\_

**Доходы от безвозмездных денежных поступлений**

№ п/п	Наименование государственного внебюджетного фонда	Для назначения страховых взносов, руб.	Сумма взносов, руб.
	2	3	4
1	Страховые взносы в Пенсионный фонд Российской Федерации, всего	x	-
1.1	в том числе: по ставке 22,0%		
1.2	по ставке 10,0%		
1.3	с применением пониженных тарифов взносов в Пенсионный фонд Российской Федерации для отдельных категорий плательщиков		
2	Страховые взносы в Фонд социального страхования Российской Федерации, всего	x	0,00
2.1	в том числе: обязательное социальное страхование на случай временной нетрудоспособности и в связи с материнством по ставке 2,9%		
2.2	с применением ставки взносов в Фонд социального страхования Российской Федерации по ставке 0,0%		
2.3	обязательное социальное страхование от несчастных случаев на производстве и профессиональных заболеваний по ставке 0,2%		
2.4	обязательное социальное страхование от несчастных случаев на производстве и профессиональных заболеваний по ставке 0,_%*		
2.5	обязательное социальное страхование от несчастных случаев на производстве и профессиональных заболеваний по ставке 0,_%*		
3	Страховые взносы в Федеральный фонд обязательного медицинского страхования, всего (по ставке 5,1%)		
	Итого:	x	-

\* Указываются страховые тарифы, дифференцированные по классам профессионального риска, установленные Федеральным законом от 22 декабря 2005 г. № 179-ФЗ "О страховых тарифах на обязательное социальное страхование от несчастных случаев на производстве и профессиональных заболеваний на 2006 год" (Собрание законодательства Российской Федерации, 2005, № 52, ст. 5592; 2015, № 51, ст. 7233).

**2. Расчеты (обоснования) расходов на социальные и иные выплаты населению**

Код видов расходов 321

Источник финансового обеспечения Доходы от безвозмездных денежных поступлений

№ п/п	Наименование показателя	Размер одной выплаты, руб.	Количество выплат в год	Сумма одной выплаты, руб. (гр. 3 x гр. 4)
1	2	3	4	5
1			0	
	Итого:	x	x	0.00

**3. Расчет (обоснование) расходов на уплату налогов, сборов и иных платежей**

**3.1. Расчет (обоснование) расходов на уплату налогов, сборов и иных платежей**

Код видов расходов 851

Источник финансового обеспечения \_\_\_\_\_

Доходы от безвозмездных денежных поступлений \_\_\_\_\_

№ п/п	Наименование расходов	Налоговая база, руб.	Ставка налога, %	Сумма исчисленного налога, подлежащего уплате, руб. (гр. 3 x гр. 4 / 100)
1	2	3	4	5
1				
	Итого:	-	x	0.00

**3.2. Расчет (обоснование) расходов на уплату налогов, сборов и иных платежей**

Код видов расходов 852

Источник финансового обеспечения \_\_\_\_\_

Поступления от оказания услуг (выполнения работ) на платной основе \_\_\_\_\_

№ п/п	Наименование расходов	Налоговая база, руб.	Ставка налога, %	Сумма исчисленного налога, подлежащего уплате, руб. (гр. 3 x гр. 4 / 100)
1	2	3	4	5
1	Иные налоги (гос. пошлина)			4 000.00
	Итого:	*	x	4 000.00

**3.3. Расчет (обоснование) расходов на уплату налогов, сборов и иных платежей**

Код видов расходов 853

Источник финансового обеспечения

Доходы от безвозмездных денежных поступлений

№ п/п	Наименование расходов	Налоговая база, руб.	Ставка налога, %	Сумма исчисленного налога, подлежащего уплате, руб. (гр. 3 x гр. 4 / 100)
1	2	3	4	5
1	Оплата штрафов, пеней, иных платежей			3 000.00
	Итого:	0	x	3 000.00

**4. Расчет (обоснование) расходов на Исполнение судебных актов Российской Федерации и мировых соглашений по возмещению причиненного вреда**

Код видов расходов 831

Источник финансового обеспечения

Доходы от безвозмездных денежных поступлений

№ п/п	Наименование показателя	Размер одной выплаты, руб.	Количество выплат в год	Общая сумма выплат, руб. (гр. 3 x гр. 4)
1	2	3	4	5
1				
	Итого:	x	x	

**5. Расчет (обоснование) прочих расходов (кроме расходов на закупку товаров, работ, услуг)**

Код видов расходов

113

Источник финансового обеспечения

Доходы от безвозмездных денежных поступлений

№ п/п	Наименование показателя	Размер одной выплаты, руб.	Количество выплат в год	Общая сумма выплат, руб. (гр. 3 x гр. 4)
1	2	3	4	5
1				
	Итого:	x	x	0.00

**6. Расчет (обоснование) расходов на закупку товаров, работ, услуг**

**6.1. Расчет (обоснование) расходов на оплату услуг связи**

№ п/п	Наименование расходов	Количество номеров	Количество платежей в год	Стоимость за единицу, руб.	Сумма, руб. (гр. 3 x гр. 4 x гр. 5)
1	2	3	4	5	6
1	Услуги связи Интернет	1	12	2 550,00	30 600,00
2	Телефонная связь (абонентская плата)	2	12	580,00	13 920,00
3	Телефонная связь (внутризонавая)	2	12	83,33	2 000,00
4	ЭДО (абонентская плата)	1	1	7 800,00	7 800,00
5	Прочее				10 680,00
	Итого:	x	x	x	65 000,00

**6.2. Расчет (обоснование) расходов на оплату транспортных услуг**

№ п/п	Наименование расходов	Количество услуг перевозки	Цена услуги перевозки, руб.	Сумма, руб. (гр. 3 x гр. 4)
1	2	3	4	5
1				
	Итого:			-

**6.3. Расчет (обоснование) расходов на оплату коммунальных услуг**

№ п/п	Наименование показателя	Размер потребления ресурсов	Тариф (с учетом НДС), руб.	Индексация, %	Сумма, руб. (гр. 4 x гр. 5 x гр. 6)
1	2	3	4	5	6
1					
	Итого:	x	x	x	-

**6.4. Расчет (обоснование) расходов на оплату аренды и услуг имущества**



№ п/п	Наименование показателя	Количество	арендой платы	в рублях (НДС)
1	2	4	5	6
1				
	Итого:	х	х	-

**6.5. Расчет (обоснование) расходов на оплату работ, услуг по содержанию имущества**

№ п/п	Наименование расходов	Объект	Количество работ (услуг)	Стоимость работ (услуг), руб.
1		2	3	5
1	Дератизация территории		1	18 000,00
2	Ремонт оборудования, заправка картриджами		3	15 000,00
3	Услуги ЦГСЭН		1	20 000,00
4	Текущий ремонт помещения групп		1	673 934,13
5	Прочие работы		1	50 000,00
	Итого:	х	х	776 934,13

**6.6. Расчет (обоснование) расходов на оплату прочих работ, услуг**

№ п/п	Наименование расходов	Количество договоров	Стоимость услуги, руб.
1		2	3
1	Физическая охрана здания школы	1	40 000,00
2	ПО, неисключительные права	1	20 000,00
3	Прочие работы, услуги	1	390 000,00
	Итого:	х	450 000,00

**6.7. Расчет (обоснование) расходов на приобретение основных средств**

№ п/п	Наименование расходов	Количество	Средняя стоимость, руб.	Сумма, руб. (гр. 2 х гр. 3)
	1	2	3	4
1	Стулья офисные	5	5000	25 000,00
2	Водонагреватели	3	15000	45 000,00

1	Материалы			
4	Сметно-бюджетные	1	100000	80 000.00
5	Прочие			110 000.00
Итого:			К	300 000.00

**6.8. Расчет (обоснование) расходов на приобретение материальных запасов**

№ п/п	Наименование расходов	Количество	Средняя стоимость, руб.	Сумма, руб. (гр. 2 x гр. 3)
		2	3	4
1	Мелкие материалы 341			25 000.00
2	Строительные материалы 344			100 000.00
3	Мягкий инвентарь, спецодежда 345			50 000.00
4	Прочие материальные запасы 346			305 430.40
5	Прочее			-
Итого:			Х	480 430.40

Директор

Пронина И.Г.

Главный бухгалтер

Зуева Н.А.



1.3. Расчеты (обоснования) выплат персоналу при направлении в служебные командировки и спортивной и спортивной мероприятий

Код вида расходов 112

Источник финансового обеспечения \_\_\_\_\_ Субсидии на иные цели

№ п/п	Наименование расходов	Средний размер выплаты на одного работника в день, руб.	Количество работников, чел.	Количество дней	Сумма, руб. (гр. 3 x гр. 4 x гр. 5)
1	2	3	4	5	6
Итого:		x	x	x	-

1.3. Расчеты (обоснования) выплат персоналу по уходу за ребенком

Код вида расходов \_\_\_\_\_

Источник финансового обеспечения \_\_\_\_\_ Субсидии на иные цели

№ п/п	Наименование расходов	Численность работников, получающих пособие	Количество выплат в год на одного работника	Размер выплаты (пособия) в месяц, руб.	Сумма, руб. (гр. 3 x гр. 4 x гр. 5)
1	2	3	4	5	6
1	Пособия за первые три дня временной нетрудоспособности за счет средств работодателя	20	1	751,2	15 024,00
	Итого:	x	x	x	15 024,00

1.4. Расчеты (обоснования) страховых взносов на обязательное страхование в Пенсионный фонд Российской Федерации, в Фонд социального страхования Российской Федерации, в Федеральный фонд обязательного медицинского страхования

## Источник финансового обеспечения

№ п/п	Наименование государственного внебюджетного фонда	Размер базы для начисления страховых взносов, руб.	Сумма взноса, руб.
	2	3	4
1	Страховые взносы в Пенсионный фонд Российской Федерации, всего	x	335 958
1.1	в том числе: по ставке 22,00%		
1.2	по ставке 10,00%	1 527 160,00	335 958
1.3	с применением пониженных тарифов взносов в Пенсионный фонд Российской Федерации для отдельных категорий плательщиков		
2	Страховые взносы в Фонд социального страхования Российской Федерации, всего	x	47 342
2.1	в том числе: обязательное социальное страхование на случай временной нетрудоспособности и в связи с материнством по ставке 2,90%	1 527 160,00	44 288
2.2	с применением ставки взносов в Фонд социального страхования Российской Федерации по ставке 0,00%		
2.3	обязательное социальное страхование от несчастных случаев на производстве и профессиональных заболеваний по ставке 0,20%	1 527 160,00	3 054
2.4	обязательное социальное страхование от несчастных случаев на производстве и профессиональных заболеваний по ставке 0,00%*		
2.5	обязательное социальное страхование от несчастных случаев на производстве и профессиональных заболеваний по ставке 0,00%*		
3	Страховые взносы в Федеральный фонд обязательного медицинского страхования, всего (по ставке 5,10%)	1 527 160,00	77 885
	Итого:	x	461 185,00

\* Указываются страховые тарифы, дифференцированные по классам профессионального риска, установленные Федеральным законом от 22 декабря 2005 г. № 179-ФЗ "О страховых тарифах на обязательное социальное страхование от несчастных случаев на производстве и профессиональных заболеваний на 2006 год" (Собрание законодательства Российской Федерации, 2005, № 52, ст. 5592, 2015, № 51, ст. 7233)

2. Расчеты (обоснование) расходов на социальные и иные выплаты населению

Код видов расходов 321

Источники финансирования

Субсидии на иные цели

№ п/п	Наименование показателя	Размер одной выплаты, руб.	Количество выплат в год	Общая сумма выплат, руб. (гр. 3 x гр. 4)
1	2	3	4	5
1			0	
	Итого:	x	x	0,00

3. Расчет (обоснование) расходов на уплату налогов, сборов и иных платежей

3.1. Расчет (обоснование) расходов на уплату налогов, сборов и иных платежей

Код видов расходов 851

Источники финансирования

Субсидии на иные цели

№ п/п	Наименование расходов	Налоговая база, руб.	Ставка налога, %	Сумма исчисленного налога, подлежащего уплате, руб. (гр. 3 x гр. 4 / 100)
1	2	3	4	5
1				
	Итого:	-	x	0,00

3.2. Расчет (обоснование) расходов на уплату налогов, сборов и иных платежей

Код видов расходов 852

Источники финансирования

Субсидии на иные цели

№ п/п	Наименование расходов	Налоговая база, руб.	Ставка налога, %	Сумма исчисленного налога, подлежащего уплате, руб. (гр. 3 x гр. 4 / 100)
1	2	3	4	5
1				
	Итого:	-	x	-

3.3. Расчет (обоснование) расходов на уплату налогов, сборов и иных платежей

Код видов расходов 853

Источники финансового обеспечения \_\_\_\_\_

Субсидии на иные цели \_\_\_\_\_

№ п/п	Наименование расходов	Налоговая база, руб.	Ставка налога, %	Сумма исчисленного налога, подлежащего уплате, руб. (гр. 3 х гр. 4 / 100)
1	2	3	4	5
Итого:		0	x	

4. Расчет (обоснование) расходов на безвозмездные перечисления организациям

Код видов расходов \_\_\_\_\_  
Источники финансового обеспечения \_\_\_\_\_

№ п/п	Наименование показателя	Размер одной выплаты, руб.	Количество выплат в год	Общая сумма выплат, руб. (гр. 3 х гр. 4)
1	2	3	4	5
Итого:		x	x	

5. Расчет (обоснование) прочих расходов  
(кроме расходов на закупку товаров, работ, услуг)

Код видов расходов 113

Источники финансового обеспечения \_\_\_\_\_

Субсидии на иные цели \_\_\_\_\_

№ п/п	Наименование показателя	Размер одной выплаты, руб.	Количество выплат в год	Общая сумма выплат, руб. (гр. 3 х гр. 4)
1	2	3	4	5
Итого:		x	x	

Код видов расходов

244

6. Расчет (обоснование) расходов на закупку товаров, работ, услуг

Источник финансового обеспечения

Субсидии на иные цели

6.1. Расчет (обоснование) расходов на оплату услуг связи

№ п/п	Наименование расходов	Количество номеров	Количество платежей в год	Стоимость за единицу, руб.	Сумма, руб. (гр. 3 x гр. 4 x гр. 5)
1	2	3	4	5	6
Итого:		x	x	x	-

6.2. Расчет (обоснование) расходов на оплату транспортных услуг

№ п/п	Наименование расходов	Количество услуг перевозки	Цена услуги перевозки, руб.	Сумма, руб. (гр. 3 x гр. 4)
1	2	3	4	5
Итого:				-

6.3. Расчет (обоснование) расходов на оплату коммунальных услуг

№ п/п	Наименование показателя	Размер потребления ресурсов	Тариф (с учетом НДС), руб.	Индексация, %	Сумма, руб. (гр. 4 x гр. 5 x гр. 6)
1	2	3	4	5	6
Итого:		x	x	x	

**6.4. Расчет (обоснование) расходов на оплату аренды и услуг имущества**

№ п/п	Наименование показателя	Количество	Ставка арендной платы	Сумма, руб. с учетом НДС,
1	2	4	5	6
1				
Итого:		x	x	-

**6.5. Расчет (обоснование) расходов на оплату работ, услуг по содержанию имущества**

№ п/п	Наименование расходов	Объект	Количество работ (услуг)	Сумма, руб. (услуг), руб.
1	2	3	4	5
1	Монтаж охранной сигнализации (228)	1	1	25 000,00
Итого:		x	x	25 000,00

**6.6. Расчет (обоснование) расходов на оплату прочих работ, услуг**

№ п/п	Наименование расходов	Количество договоров	Сумма, руб. (услуг), руб.
1	2	3	4
1	Организация питания детей в ДЦП		
Итого:		x	-

**6.7. Расчет (обоснование) расходов на приобретение основных средств, материальных запасов**

№ п/п	Наименование расходов	Количество	Средняя стоимость, руб.	Сумма, руб. (гр. 2 х гр. 3)
1		2	3	4
Итого:		x		

Директор

*Пронина И.Г.*

Пронина И.Г.

Главный бухгалтер

*Зуева Н.А.*

Зуева Н.А.





Пронумеровано, прошито и

скреплено печатью на 32

Листов (вкл) листах

Васильев - И.Т. Васильев

